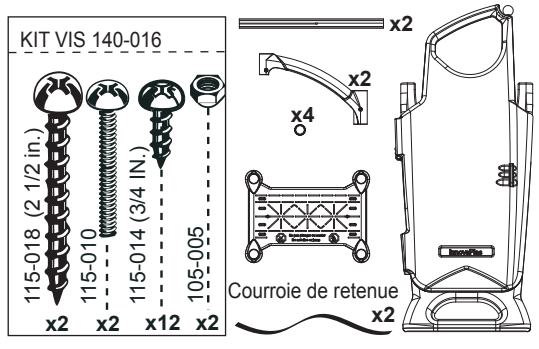
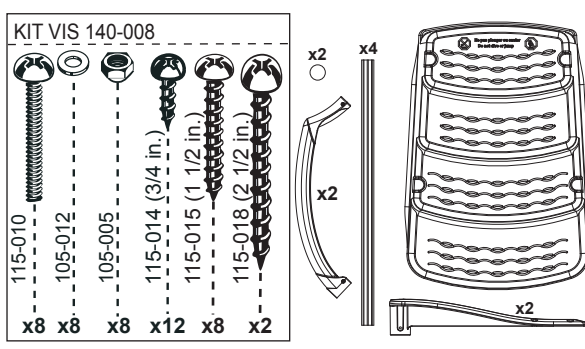


"SELF-LATCHING" ASSEMBLAGE AVEC FIESTA

Contenu de la boîte "Self-Latching" modèle # 9600



Contenu de la boîte Fiesta modèle #1001



Sable (non inclus)



! AVERTISSEMENT

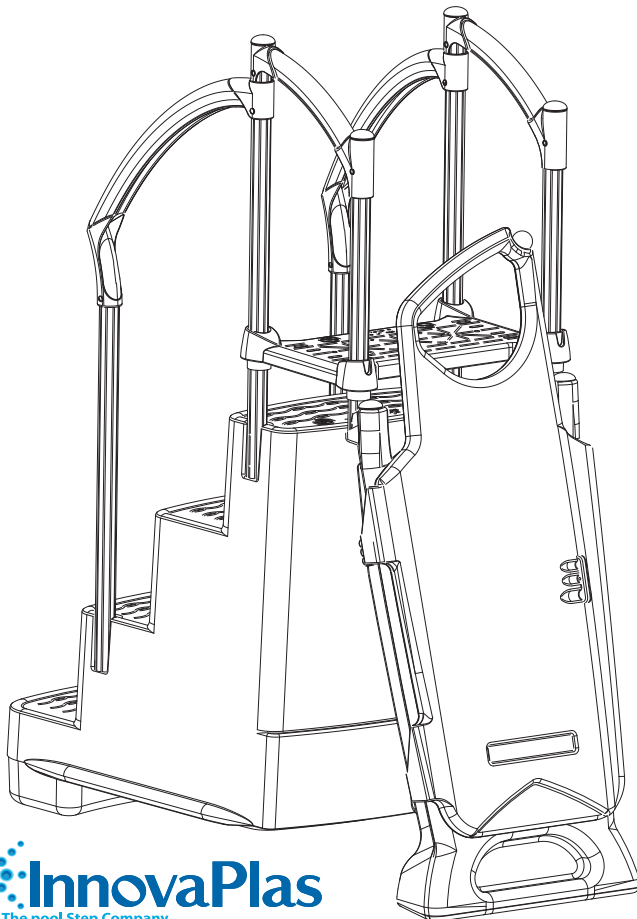
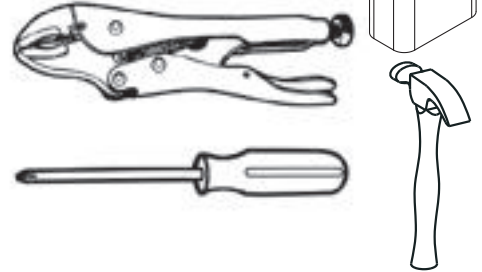
- ◆ Ne pas plonger ou sauter de la marche ou de l'échelle .
- ◆ Utiliser les outils à piles pour éviter les chocs électriques.
- ◆ Retirer la marche de la piscine pour les périodes de gel.
- ◆ Le fabricant ne peut être tenu responsable des blessures causées par une utilisation abusive du produit .
- ◆ Informez vous auprès de votre municipalité pour connaître les règlements concernant les piscines hors sol.

Outils requis

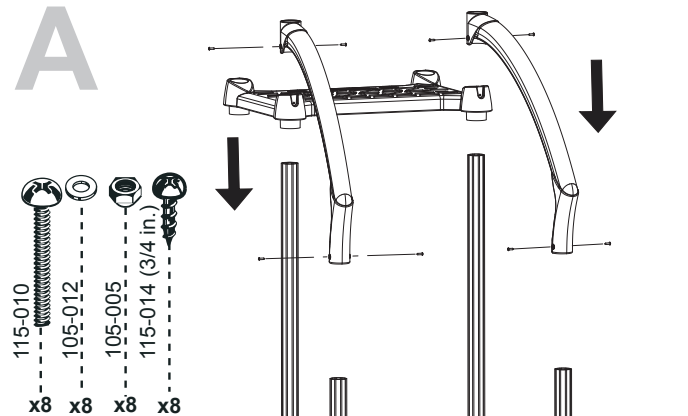
(non inclus)

Un solide cadenas résistant aux intempéries est recommandé.

Utiliser des petites pince-étau ou une clé de 7/16".



A



1) Insérer les quatre poteaux dans les embouts et les fixer à leur base au moyens des vis fournies.

2) Insérer la plateforme sur les poteaux arrière.

3) Installer les mains courantes de l'escalier au moyen des vis fournies.



